

## Documento sulle performance passate

Fondi comuni di investimento mobiliare aperti  
di diritto italiano appartenenti al

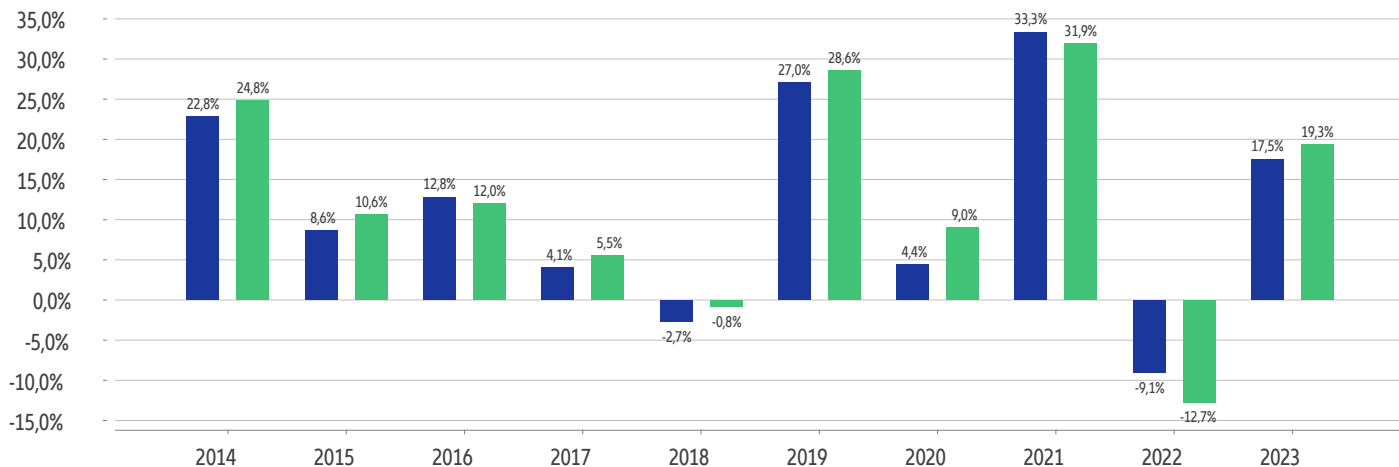
### “Sistema Investitori”

Investitori America  
Investitori Europa  
Investitori Far East  
Investitori Flessibile  
Investitori Piazza Affari

 Performance passate

Prodotto : Investitori America | Isin: IT0003160204

Nome dell'ideatore del prodotto : Investitori SGR, Società del Gruppo Allianz



■ Fondo: Investitori America

■ Benchmark: 85% MSCI USA Net Total Return Index Euro + 15% JPM Cash Index Euro 3 Month (cambiato nel corso degli anni)

La performance passata non è un indicatore affidabile della performance futura. Nel futuro i mercati potrebbero avere un andamento molto diverso. I risultati passati possono aiutare a valutare il modo in cui il fondo è stato precedentemente gestito e a confrontarlo con il parametro di riferimento. Il presente grafico mostra la performance del fondo in termini di percentuale annua di perdite o di guadagni negli ultimi 10 anni rispetto al suo parametro di riferimento. Le performance sono indicate al netto delle spese correnti. Le commissioni di ingresso e di uscita sono escluse dal calcolo.

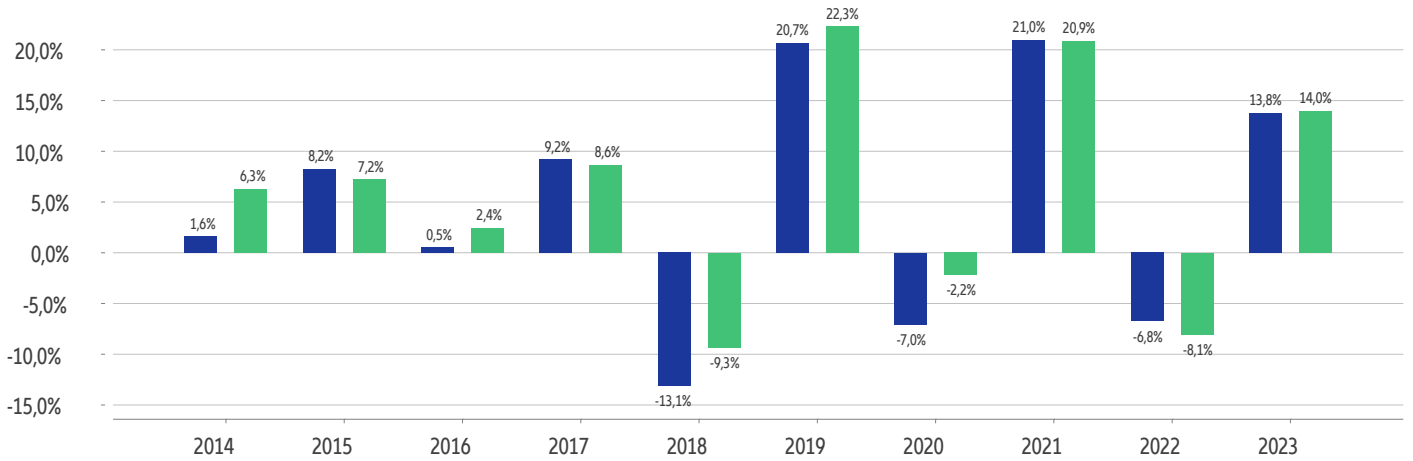
Il fondo è attivo dal 07/09/2001. Le performance passate sono calcolate in Euro.

I rendimenti dei *benchmark* sono calcolati da Investitori SGR (o da soggetti da questa delegati) utilizzando i valori di ciascun indice alle condizioni previste dagli accordi eventualmente in essere con i rispettivi amministratori. Gli amministratori degli indici che compongono i *benchmark* pertanto non assumono alcuna responsabilità in merito alle informazioni elaborate dalla SGR e, più in generale, in merito ai valori forniti ed al loro utilizzo. Il tutto, come più in dettaglio rappresentato nel sito internet della SGR [www.investitorisgr.it](http://www.investitorisgr.it), al quale si rinvia per i necessari approfondimenti.

 Performance passate

Prodotto : Investitori Europa | Isin: IT0003160170

Nome dell'ideatore del prodotto : Investitori SGR, Società del Gruppo Allianz



■ Fondo: Investitori Europa

■ Benchmark: 85% MSCI Europe Net Total Return Index Euro+15% JPM Cash Index Euro 3 Month (cambiato nel corso degli anni)

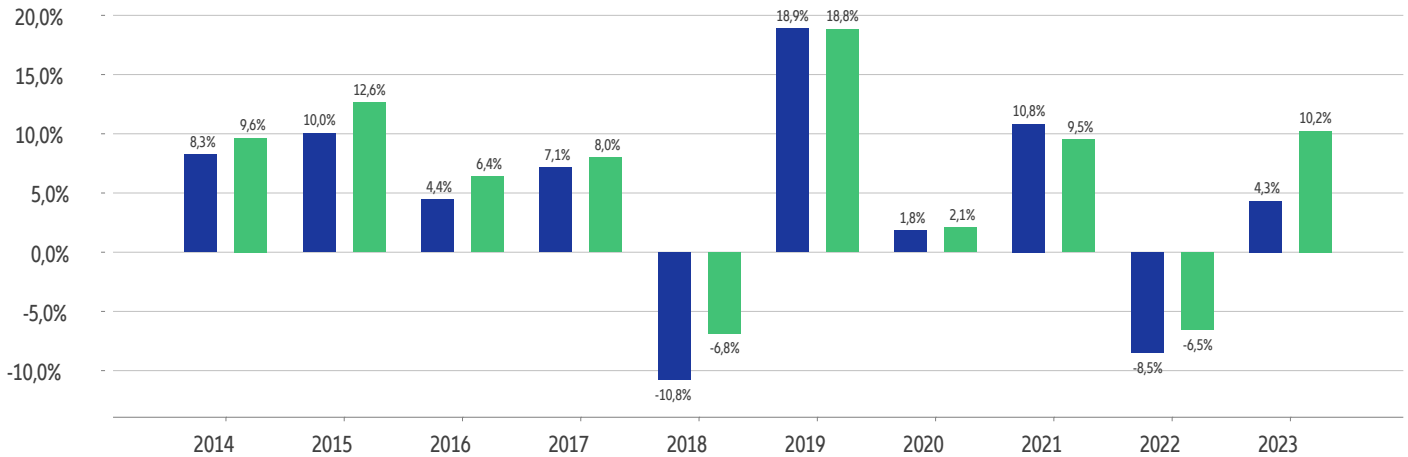
La performance passata non è un indicatore affidabile della performance futura. Nel futuro i mercati potrebbero avere un andamento molto diverso. I risultati passati possono aiutare a valutare il modo in cui il fondo è stato precedentemente gestito e a confrontarlo con il parametro di riferimento. Il presente grafico mostra la performance del fondo in termini di percentuale annua di perdite o di guadagni negli ultimi 10 anni rispetto al suo parametro di riferimento. Le performance sono indicate al netto delle spese correnti. Le commissioni di ingresso e di uscita sono escluse dal calcolo. Il Fondo è attivo dal 05/09/2001. Le performance passate sono calcolate in Euro.

I rendimenti dei *benchmark* sono calcolati da Investitori SGR (o da soggetti da questa delegati) utilizzando i valori di ciascun indice alle condizioni previste dagli accordi eventualmente in essere con i rispettivi amministratori. Gli amministratori degli indici che compongono i *benchmark* pertanto non assumono alcuna responsabilità in merito alle informazioni elaborate dalla SGR e, più in generale, in merito ai valori forniti ed al loro utilizzo. Il tutto, come più in dettaglio rappresentato nel sito internet della SGR [www.investitorisgr.it](http://www.investitorisgr.it), al quale si rinvia per i necessari approfondimenti.

 Performance passate

Prodotto : Investitori Far East | Isin: IT0003160154

Nome dell'ideatore del prodotto : Investitori SGR, Società del Gruppo Allianz



■ Fondo: Investitori Far East

■ Benchmark: 85% MSCI Pacific Net Total Return Index Euro+15% JPM Cash Index Euro 3 Month (cambiato nel corso degli anni)

La performance passata non è un indicatore affidabile della performance futura. Nel futuro i mercati potrebbero avere un andamento molto diverso. I risultati passati possono aiutare a valutare il modo in cui il fondo è stato precedentemente gestito e a confrontarlo con il parametro di riferimento. Il presente grafico mostra la performance del fondo in termini di percentuale annua di perdite o di guadagni negli ultimi 10 anni rispetto al suo parametro di riferimento. Le performance sono indicate al netto delle spese correnti. Le commissioni di ingresso e di uscita sono escluse dal calcolo. Il Fondo è attivo dal 06/09/2001. Le performance passate sono calcolate in Euro.

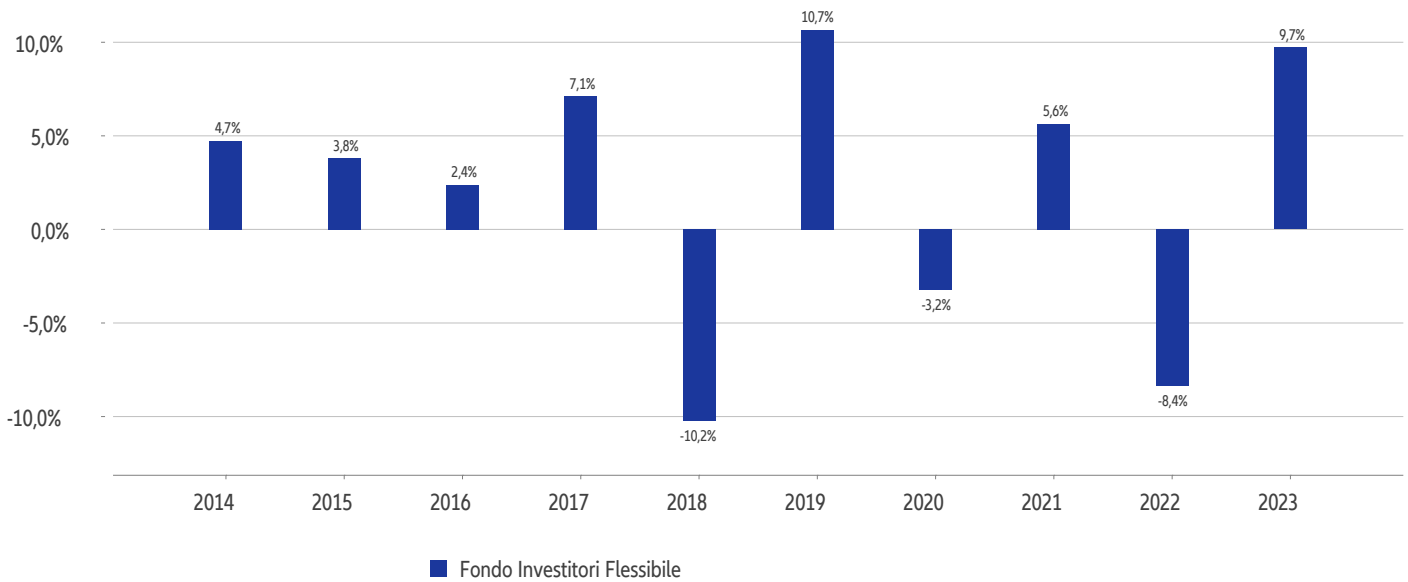
I rendimenti dei *benchmark* sono calcolati da Investitori SGR (o da soggetti da questa delegati) utilizzando i valori di ciascun indice alle condizioni previste dagli accordi eventualmente in essere con i rispettivi amministratori. Gli amministratori degli indici che compongono i *benchmark* pertanto non assumono alcuna responsabilità in merito alle informazioni elaborate dalla SGR e, più in generale, in merito ai valori forniti ed al loro utilizzo. Il tutto, come più in dettaglio rappresentato nel sito internet della SGR [www.investitorisgr.it](http://www.investitorisgr.it), al quale si rinvia per i necessari approfondimenti.



## Performance passate

Prodotto : Investitori Flessibile | Isin: IT0003160139

Nome dell'ideatore del prodotto :Investitori SGR, Società del Gruppo Allianz



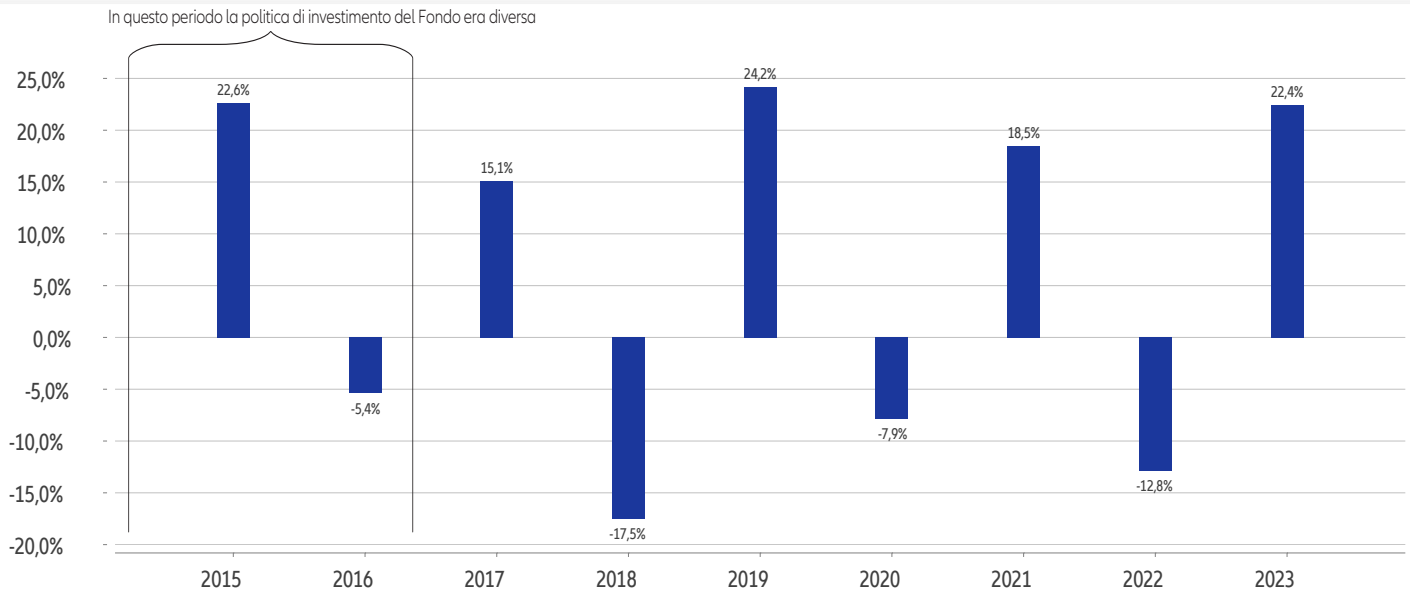
La performance passata non è un indicatore affidabile della performance futura. Nel futuro i mercati potrebbero avere un andamento molto diverso. I risultati passati possono aiutare a valutare il modo in cui il fondo è stato precedentemente gestito. Il presente grafico mostra la performance del fondo in termini di percentuale annua di perdite o di guadagni negli ultimi 10 anni. Il fondo è di tipo flessibile e quindi non è possibile individuare un parametro di riferimento (*benchmark*) rappresentativo della politica di investimento posta in essere. Le performance sono indicate al netto delle spese correnti. Le commissioni di ingresso e di uscita sono escluse dal calcolo. Il Fondo è attivo dal 10/09/2001. Le performance passate sono calcolate in Euro.



## Performance passate

Prodotto : Investitori Piazza Affari | Isin: IT0005027039

Nome dell'ideatore del prodotto : Investitori SGR, Società del Gruppo Allianz



■ Fondo: Investitori Piazza Affari (prima dell'anno 2017 la politica di investimento era diversa)

La performance passata non è un indicatore affidabile della performance futura. Nel futuro i mercati potrebbero avere un andamento molto diverso. I risultati passati possono aiutare a valutare il modo in cui il fondo è stato precedentemente gestito. Il presente grafico mostra la performance del fondo in termini di percentuale annua di perdite o di guadagni negli ultimi 9 anni. Il fondo è di tipo flessibile e quindi non è possibile individuare un parametro di riferimento (*benchmark*) rappresentativo della politica di investimento posta in essere. Le performance sono indicate al netto delle spese correnti. Le commissioni di ingresso e di uscita sono escluse dal calcolo. Il Fondo è attivo dal 01/07/2014. Le performance passate sono calcolate in Euro.

**Investitori SGR S.p.A.**

Sede Legale: Largo Domodossola, 3 - 20145 Milano  
Tel. +39 02 7216 2500 - Fax +39 02 80580271

Capitale Sociale Euro 1.015.800 interamente versato  
Codice Fiscale e Registro Imprese di Milano n. 13326300152  
Società appartenente al Gruppo IVA Allianz con P. IVA n. 01333250320

Iscritta all'Albo delle SGR al n. 27 - Sezione gestori di OICVM  
e al n. 37 - Sezione gestori di FIA  
R.E.A. di Milano n. 1638046

Aderente al Fondo Nazionale di Garanzia cod. SGR 0050  
Società con socio unico, rientrante nell'area di consolidamento del bilancio del gruppo  
Allianz S.p.A.