

## Documento sulle performance passate

Fondi comuni di investimento mobiliare aperti  
di diritto italiano appartenenti al

### “Sistema Investitori Select”

Eighty-Twenty (Classe A e Classe B)

Investitori Longevity (Classe A e Classe B)

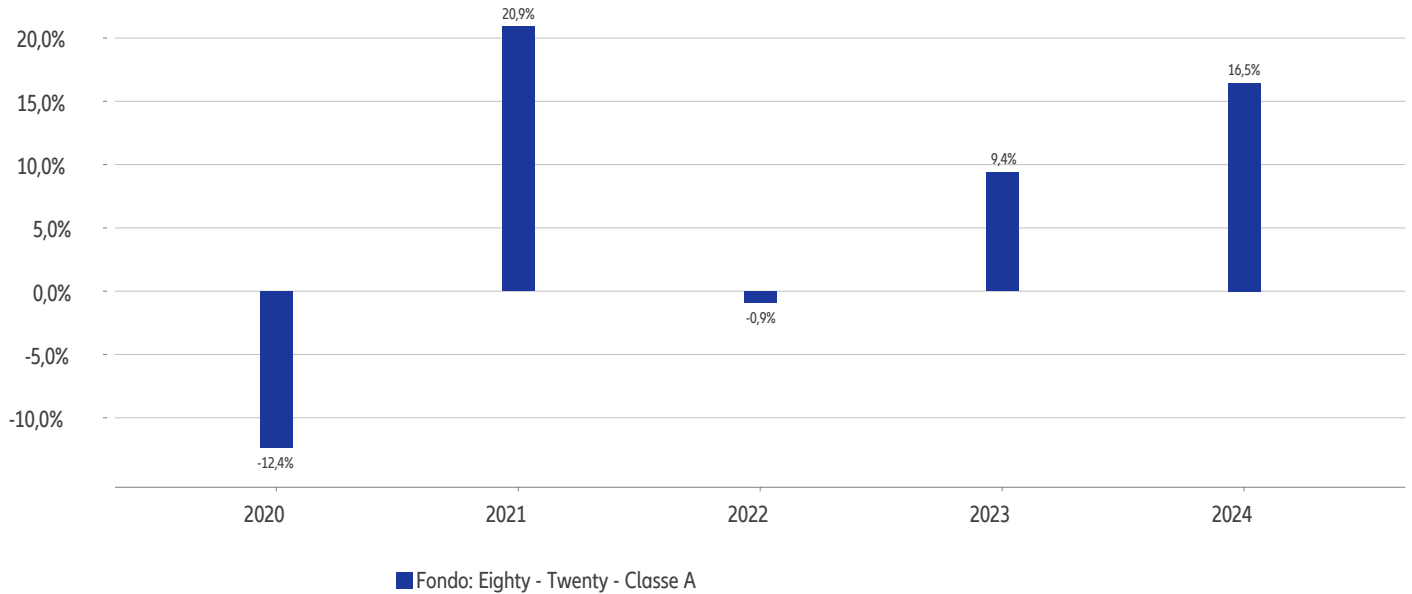
Investitori Flexible Equity ESG (Classe A e Classe B)



## Performance passate

Prodotto: Eighty - Twenty - Classe A | Isin: IT0005364119

Nome dell'ideatore del prodotto: Investitori SGR S.p.A., Società del Gruppo Allianz



La performance passata non è un indicatore affidabile della performance futura. Nel futuro i mercati potrebbero avere un andamento molto diverso. I risultati passati possono aiutare a valutare il modo in cui il fondo è stato precedentemente gestito. Il presente grafico mostra la performance del fondo in termini di percentuale annua di perdite o di guadagni negli ultimi 5 anni. Il fondo è di tipo flessibile e quindi non è possibile individuare un parametro di riferimento (*benchmark*) rappresentativo della politica di investimento posta in essere. Le performance sono indicate al netto delle spese correnti. Le commissioni di ingresso e di uscita sono escluse dal calcolo. Il Fondo è attivo dal 01/04/2019. Le performance passate sono calcolate in Euro.

 Performance passate

Prodotto: Eighty - Twenty - Classe B | Isin: IT0005364135

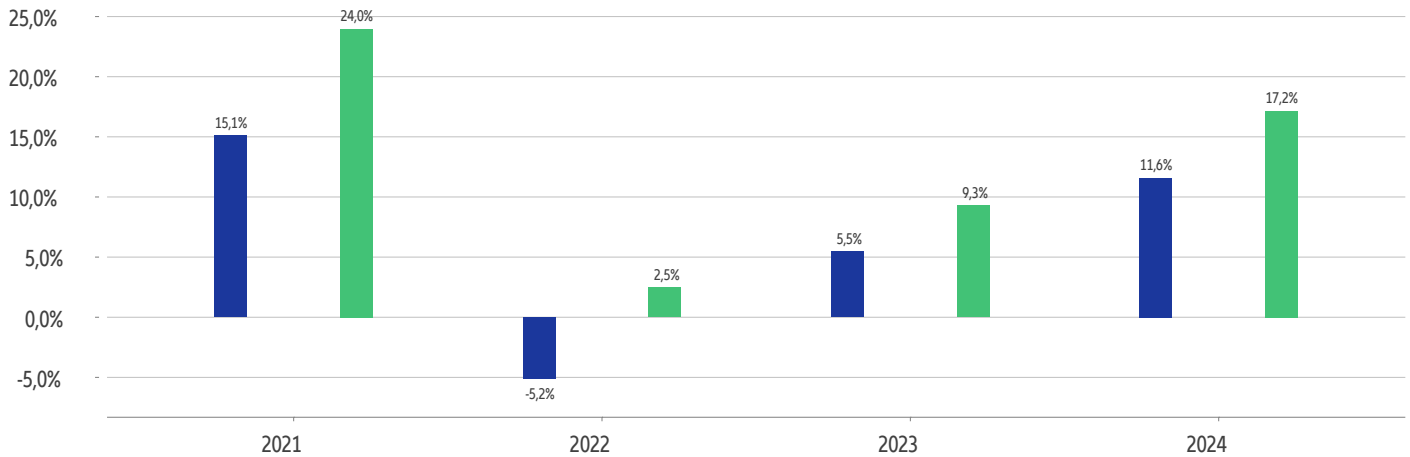
Nome dell'ideatore del prodotto: Investitori SGR S.p.A., Società del Gruppo Allianz



La performance passata non è un indicatore affidabile della performance futura. Nel futuro i mercati potrebbero avere un andamento molto diverso. I risultati passati possono aiutare a valutare il modo in cui il fondo è stato precedentemente gestito. Il presente grafico mostra la performance del fondo in termini di percentuale annua di perdite o di guadagni negli ultimi 5 anni. Il fondo è di tipo flessibile e quindi non è possibile individuare un parametro di riferimento (*benchmark*) rappresentativo della politica di investimento posta in essere. Le performance sono indicate al netto delle spese correnti. Le commissioni di ingresso e di uscita sono escluse dal calcolo. Il Fondo è attivo dal 01/04/2019. Le performance passate sono calcolate in Euro.



## Performance passate

**Prodotto: Investitori Longevity - Classe A | Isin: IT0005395006**Nome dell'ideatore del prodotto: **Investitori SGR S.p.A., Società del Gruppo Allianz**

■ Fondo: Investitori Longevity - Classe A

■ Benchmark: 85% ECPI Global Longevity Winners Equity Net Total Return Index Euro + 15% Bloomberg Barclays Euro Aggregate Treasury 1-3 Year TR

La performance passata non è un indicatore affidabile della performance futura. Nel futuro i mercati potrebbero avere un andamento molto diverso. I risultati passati possono aiutare a valutare il modo in cui il fondo è stato precedentemente gestito e a confrontarlo con il parametro di riferimento. Il presente grafico mostra la performance del fondo in termini di percentuale annua di perdite o di guadagni negli ultimi 4 anni rispetto al suo parametro di riferimento. Le performance sono indicate al netto delle spese correnti. Le commissioni di ingresso e di uscita sono escluse dal calcolo. Il Fondo è attivo dal 03/02/2020. Le performance passate sono calcolate in Euro.

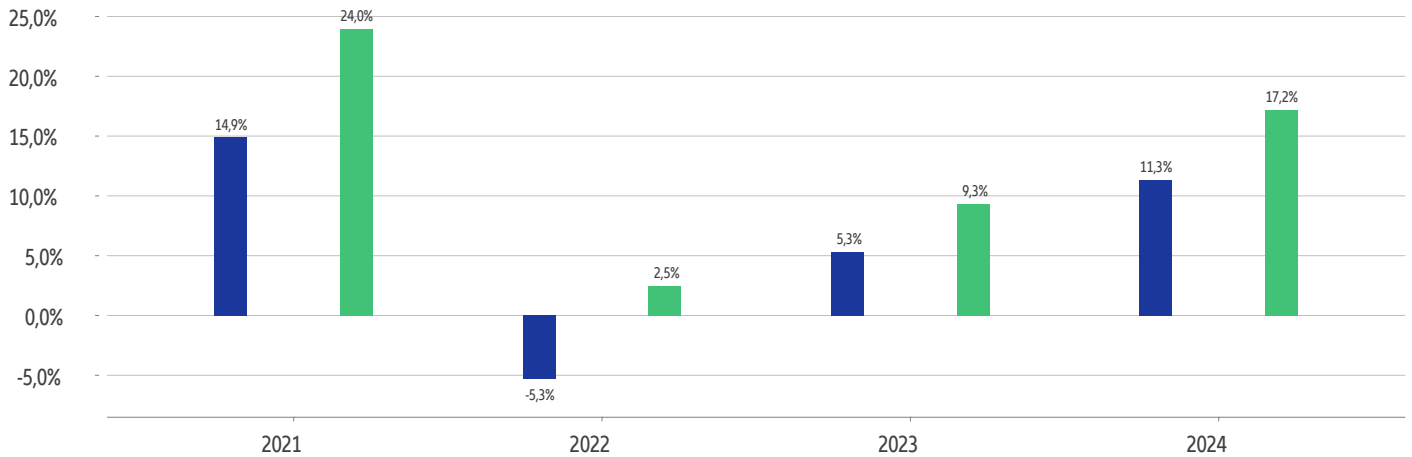
I rendimenti dei *benchmark* sono calcolati da Investitori SGR (o da soggetti da questa delegati) utilizzando i valori di ciascun indice alle condizioni previste dagli accordi eventualmente in essere con i rispettivi amministratori. Gli amministratori degli indici che compongono i *benchmark* pertanto non assumono alcuna responsabilità in merito alle informazioni elaborate dalla SGR e, più in generale, in merito ai valori forniti ed al loro utilizzo.



## Performance passate

Prodotto: Investitori Longevity - Classe B | Isin: IT0005395022

Nome dell'ideatore del prodotto: Investitori SGR S.p.A., Società del Gruppo Allianz




■ Fondo: Investitori Longevity - Classe B

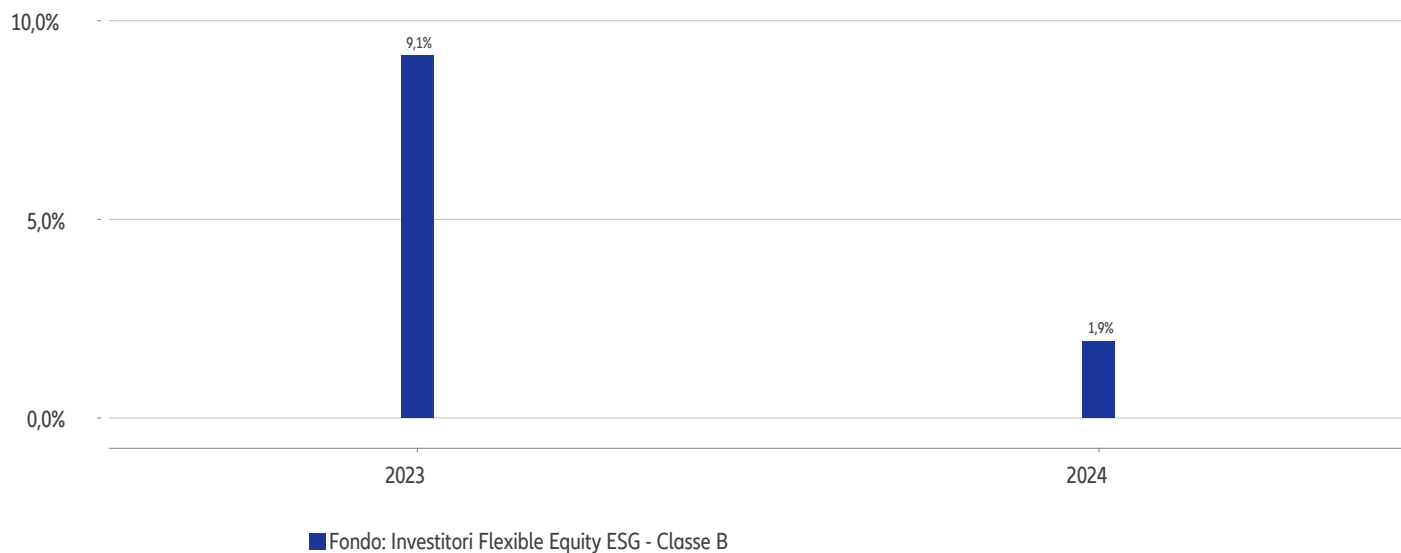
■ Benchmark: 85% ECPI Global Longevity Winners Equity Net Total Return Index Euro + 15% Bloomberg Barclays Euro Aggregate Treasury 1-3 Year TR

La performance passata non è un indicatore affidabile della performance futura. Nel futuro i mercati potrebbero avere un andamento molto diverso. I risultati passati possono aiutare a valutare il modo in cui il fondo è stato precedentemente gestito e a confrontarlo con il parametro di riferimento. Il presente grafico mostra la performance del fondo in termini di percentuale annua di perdite o di guadagni negli ultimi 4 anni rispetto al suo parametro di riferimento. Le performance sono indicate al netto delle spese correnti. Le commissioni di ingresso e di uscita sono escluse dal calcolo. Il Fondo è attivo dal 03/02/2020. Le performance passate sono calcolate in Euro.

I rendimenti dei *benchmark* sono calcolati da Investitori SGR (o da soggetti da questa delegati) utilizzando i valori di ciascun indice alle condizioni previste dagli accordi eventualmente in essere con i rispettivi amministratori. Gli amministratori degli indici che compongono i *benchmark* pertanto non assumono alcuna responsabilità in merito alle informazioni elaborate dalla SGR e, più in generale, in merito ai valori forniti ed al loro utilizzo.

 Performance passate**Prodotto: Investitori Flexible Equity ESG - Classe A | Isin: IT0005490724**Nome dell'ideatore del prodotto: **Investitori SGR S.p.A., Società del Gruppo Allianz**

La performance passata non è un indicatore affidabile della performance futura. Nel futuro i mercati potrebbero avere un andamento molto diverso. I risultati passati possono aiutare a valutare il modo in cui il fondo è stato precedentemente gestito. Il presente grafico mostra la performance del fondo in termini di percentuale annua di perdite o di guadagni negli ultimi 2 anni. Il fondo è di tipo flessibile e quindi non è possibile individuare un parametro di riferimento (benchmark) rappresentativo della politica di investimento posta in essere. Le performance sono indicate al netto delle spese correnti. Le commissioni di ingresso e di uscita sono escluse dal calcolo. Il Fondo è attivo dal 01/04/2022. Le performance passate sono calcolate in Euro.

 Performance passate**Prodotto: Investitori Flexible Equity ESG - Classe B | Isin: IT0005490740**Nome dell'ideatore del prodotto: **Investitori SGR S.p.A., Società del Gruppo Allianz**

La performance passata non è un indicatore affidabile della performance futura. Nel futuro i mercati potrebbero avere un andamento molto diverso. I risultati passati possono aiutare a valutare il modo in cui il fondo è stato precedentemente gestito. Il presente grafico mostra la performance del fondo in termini di percentuale annua di perdite o di guadagni negli ultimi 2 anni. Il fondo è di tipo flessibile e quindi non è possibile individuare un parametro di riferimento (benchmark) rappresentativo della politica di investimento posta in essere. Le performance sono indicate al netto delle spese correnti. Le commissioni di ingresso e di uscita sono escluse dal calcolo. Il Fondo è attivo dal 01/04/2022. Le performance passate sono calcolate in Euro.

**Investitori SGR S.p.A.**

Sede Legale: Largo Domodossola, 3 - 20145 Milano  
Tel. +39 02 7216 2500 - Fax +39 02 80580271

Capitale Sociale Euro 1.015.800 interamente versato  
Codice Fiscale e Registro Imprese di Milano n. 13326300152  
Società appartenente al Gruppo IVA Allianz con P. IVA n. 01333250320

Iscritta all'Albo delle SGR al n. 27 - Sezione gestori di OICVM  
e al n. 37 - Sezione gestori di FIA  
R.E.A. di Milano n. 1638046

Aderente al Fondo Nazionale di Garanzia cod. SGR 0050

Società con socio unico, rientrante nell'area di consolidamento del bilancio del gruppo Allianz S.p.A.